

Cuenta Pública 2015
Estado de Situación Financiera
Al 31 de diciembre de 2015 y 2014
(Pesos)
MUNICIPIO DE CARDENAS

Ente Público: _____

CONCEPTO	Año		CONCEPTO	Año	
	2015	2014		2015	2014
ACTIVO			PASIVO		
<i>Activo Circulante</i>			<i>Pasivo Circulante</i>		
Efectivo y Equivalentes	344,088.08	2,221,970.57	Cuentas por Pagar a Corto Plazo	5,097,564.06	3,273,273.42
Derechos a Recibir Efectivo o Equivalentes	1,311,451.01	1,121,188.98	Documentos por Pagar a Corto Plazo	0.00	0.00
Derechos a Recibir Bienes o Servicios	188,571.13	188,571.13	Porción a Corto Plazo de la Deuda Pública a Largo Plazo	0.00	0.00
Inventarios	0.00	0.00	Títulos y Valores a Corto Plazo	0.00	0.00
Almacenes	0.00	0.00	Pasivos Diferidos a Corto Plazo	0.00	0.00
Estimación por Pérdida o Deterioro de Activos Circulantes	0.00	0.00	Fondos y Bienes de Terceros en Garantía y/o Administración a Corto Plazo	0.00	0.00
Otros Activos Circulantes	0.00	0.00	Provisiones a Corto Plazo	0.00	0.00
Total de Activos Circulantes	1,844,110.22	3,531,730.68	Otros Pasivos a Corto Plazo	835.00	0.00
<i>Activo No Circulante</i>			Total de Pasivos Circulantes	5,098,399.06	3,273,273.42
Inversiones Financieras a Largo Plazo	0.00	0.00	<i>Pasivo No Circulante</i>		
Derechos a Recibir Efectivo o Equivalentes a Largo Plazo	0.00	0.00	Cuentas por Pagar a Largo Plazo	248,416.62	268,416.62
Bienes Inmuebles, Infraestructura y Construcciones en Proceso	3,965,735.80	3,959,123.80	Documentos por Pagar a Largo Plazo	-19,266.08	4,181.86
Bienes Muebles	2,878,084.02	2,791,340.42	Deuda Pública a Largo Plazo	0.00	0.00
Activos Intangibles	108,340.33	98,123.05	Pasivos Diferidos a Largo Plazo	0.00	0.00
Depreciación, Deterioro y Amortización Acumulada de Bienes	0.00	0.00	Fondos y Bienes de Terceros en Garantía y/o en Administración a Largo Plazo	0.00	0.00
Activos Diferidos	663,549.29	663,549.29	Provisiones a Largo Plazo	0.00	0.00
Estimación por Pérdida o Deterioro de Activos no Circulantes	0.00	0.00	Total de Pasivos No Circulantes	229,150.54	272,598.48
Otros Activos no Circulantes	0.00	0.00	Total del Pasivo	5,327,549.60	3,545,871.90
Total de Activos No Circulantes	7,615,709.44	7,512,136.56	HACIENDA PÚBLICA/ PATRIMONIO		
Total del Activo	9,459,819.66	11,043,867.24	<i>Hacienda Pública/Patrimonio Contribuido</i>	0.00	0.00
			Aportaciones	0.00	0.00
			Donaciones de Capital	0.00	0.00
			Actualización de la Hacienda Pública / Patrimonio	0.00	0.00
			<i>Hacienda Pública/Patrimonio Generado</i>	4,132,270.06	7,497,995.34
			Resultados del Ejercicio (Ahorro / Desahorro)	-3,420,113.28	2,243,237.89
			Resultados de Ejercicios Anteriores	6,751,642.39	4,454,016.50
			Revalúos	0.00	0.00
			Reservas	800,740.95	800,740.95
			Rectificaciones de Resultados de Ejercicios Anteriores	0.00	0.00
			Exceso o Insuficiencia en la Actualización de la Hacienda Pública/Patrimonio	0.00	0.00
			Resultado por Posición Monetaria	0.00	0.00
			Resultado por Tenencia de Activos no Monetarios	0.00	0.00
			Total Hacienda Pública/ Patrimonio	4,132,270.06	7,497,995.34
			Total del Pasivo y Hacienda Pública / Patrimonio	9,459,819.66	11,043,867.24

Bajo protesta de decir verdad declaramos que los Estados Financieros y sus Notas son razonablemente correctos y responsabilidad de los mismos.

ING. PEDRO ALBERTO TOVAR GARCIA
PRESIDENTE MUNICIPAL

PRESIDENCIA MUNICIPAL
ADMON. 2015-2018
CARDENAS, S.L.P.

ING. EDUARDO RAMON JIMENEZ HERNANDEZ
SINDICO MUNICIPAL

H. AYUNTAMIENTO
CONSTITUCIONAL 2015-2018
CARDENAS, S.L.P.
SINDICATURA

C.P. CARLOS LOZANO
TESORERO MUNICIPAL

L.A.E LUISA NALLELY ALVAREZ LARA
REGIDOR DE HACIENDA



MUNICIPIO DE CARDENAS
ESTADO DE SAN LUIS POTOSI
Estado de Situación Financiera

AL 31/DIC/2015
(Cifras en pesos y centavos)

	2015	2014
ACTIVO		
<u>ACTIVO CIRCULANTE</u>		
EFFECTIVO	\$20,000.00	
BANCOS/TESORERÍA	\$324,088.08	\$2,221,970.57
DEUDORES DIVERSOS POR COBRAR A CORTO PLAZO	\$696,398.11	\$695,545.67
OTROS DERECHOS A RECIBIR EFECTIVO O EQUIVALE	\$615,052.90	\$425,643.31
ANTICIPO A CONTRATISTAS POR OBRAS PÚBLICAS A	\$188,571.13	\$188,571.13
	<u>\$1,844,110.22</u>	<u>\$3,531,730.68</u>
<u>ACTIVO NO CIRCULANTE</u>		
TERRENOS	\$393,646.20	\$393,646.20
CONSTRUCCIONES EN PROCESO EN BIENES DE DOMI	\$2,187,896.08	\$2,187,896.08
CONSTRUCCIONES EN PROCESO EN BIENES PROPIOS	\$1,377,581.52	\$1,377,581.52
OTROS BIENES INMUEBLES	\$6,612.00	
MOBILIARIO Y EQUIPO DE ADMINISTRACIÓN	\$1,003,315.49	\$944,571.89
MOBILIARIO Y EQUIPO EDUCACIONAL Y RECREATIV	\$13,188.00	\$13,188.00
EQUIPO E INSTRUMENTAL MÉDICO Y DE LABORATO	\$1,930.00	\$1,930.00
VEHICULOS Y EQUIPO DE TRANSPORTE	\$1,549,134.04	\$1,521,134.04
EQUIPO DE DEFENSA Y SEGURIDAD	\$141,566.03	\$141,566.03
MAQUINARIA, OTROS EQUIPOS Y HERRAMIENTAS	\$140,240.46	\$140,240.46
COLECCIONES, OBRAS DE ARTE Y OBJETOS VALIOSC	\$28,710.00	\$28,710.00
SOFTWARE	\$108,340.33	\$98,123.05
ESTUDIOS, FORMULACIÓN Y EVALUACIÓN DE PROYI	\$663,549.29	\$663,549.29
	<u>\$7,615,709.44</u>	<u>\$7,512,136.56</u>
	<u><u>\$9,459,819.66</u></u>	<u><u>\$11,043,867.24</u></u>
PASIVO		
<u>PASIVO CIRCULANTE</u>		
SERVICIOS PERSONALES POR PAGAR A CORTO PLAZO	\$404,242.01	\$28,368.18
PROVEEDORES POR PAGAR A CORTO PLAZO	\$566,783.43	\$245,424.61
CONTRATISTAS POR OBRAS PÚBLICAS POR PAGAR A	(\$155.04)	(\$155.04)
TRANSFERENCIAS OTORGADAS POR PAGAR A CORTO	\$4,911.28	\$3,690.62
RETENCIONES Y CONTRIBUCIONES POR PAGAR A CO	\$4,121,782.38	\$2,995,945.05
INGRESOS POR CLASIFICAR	\$835.00	
	<u>\$5,098,399.06</u>	<u>\$3,273,273.42</u>
<u>PASIVO NO CIRCULANTE</u>		
PROVEEDORES POR PAGAR A LARGO PLAZO	\$248,416.62	\$268,416.62
DOCUMENTOS CON CONTRATISTAS POR OBRAS PÚBL	\$73,461.09	\$67,395.44
OTROS DOCUMENTOS POR PAGAR A LARGO PLAZO	(\$92,727.17)	(\$63,213.58)
	<u>\$229,150.54</u>	<u>\$272,598.48</u>
	<u><u>\$5,327,549.60</u></u>	<u><u>\$3,545,871.90</u></u>

PATRIMONIO

HACIENDA PÚBLICA /PATRIMONIO GENERADO	\$800,740.95	\$800,740.95
RESULTADO DEL EJERCICIO (DESAHORRO)	(\$3,420,113.28)	\$2,243,237.89
RESULTADOS DE EJERCICIOS ANTERIORES	\$6,751,642.39	\$4,454,016.50
	<u>\$4,132,270.06</u>	<u>\$7,497,995.34</u>
	<u>\$4,132,270.06</u>	<u>\$7,497,995.34</u>
	<u>\$9,459,819.66</u>	<u>\$11,043,867.24</u>



PRESIDENCIA MUNICIPAL
 ADMON. 2015-2018
 CARDENAS, S.L.P.
ING. PEDRO ALBERTO TOVAR GARCIA
 PRESIDENTE MUNICIPAL

[Handwritten signature in blue ink]



H. AYUNTAMIENTO
 CONSTITUCIONAL 2015-2018
 CARDENAS, S.L.P.
 SINDICATURA
ING. EDUARDO RAMON JIMENEZ HERNANDEZ
 SINDICO MUNICIPAL

[Handwritten signature in blue ink]



C.P. CARLOS LOZANO CHAMES
 TESORERO MUNICIPAL

[Handwritten signature in blue ink]

L.A.E LUISA NALLELY ALVAREZ LARA
 REGIDOR DE HACIENDA

[Handwritten signature in blue ink]

Cuenta Pública 2014
Estado de Variación en la Hacienda Pública
Del 1o de enero al 31 de diciembre de 2015
(pesos)

Ente Público: _____

MUNICIPIO DE CARDENAS

Concepto	Hacienda Pública/Patrimonio Contribuido	Hacienda Pública/Patrimonio Generado de Ejercicios Anteriores	Hacienda Pública/Patrimonio Generado del Ejercicio	Ajustes por Cambios de Valor	TOTAL
Rectificaciones de Resultados de Ejercicios Anteriores	0.00	0.00	0.00	0.00	0.00
Patrimonio Neto Inicial Ajustado del Ejercicio	0.00	0.00	0.00	0.00	0.00
Aportaciones	0.00	0.00	0.00	0.00	0.00
Donaciones de Capital	0.00	0.00	0.00	0.00	0.00
Actualización de la Hacienda Pública/Patrimonio	0.00	0.00	0.00	0.00	0.00
Variaciones de la Hacienda Pública/Patrimonio Neto del Ejercicio	0.00	0.00	2,243,237.89	0.00	2,243,237.89
Resultados del Ejercicio (Ahorro/Desahorro)	0.00	0.00	2,243,237.89	0.00	2,243,237.89
Resultados de Ejercicios Anteriores	0.00	0.00	0.00	0.00	0.00
Revalúos	0.00	0.00	0.00	0.00	0.00
Reservas	0.00	0.00	0.00	0.00	0.00
Hacienda Pública/Patrimonio Neto Final del Ejercicio 2014	0.00	0.00	2,243,237.89	0.00	2,243,237.89
Cambios en la Hacienda Pública/Patrimonio Neto del Ejercicio 2014	0.00	0.00	0.00	0.00	0.00
Aportaciones	0.00	0.00	0.00	0.00	0.00
Donaciones de Capital	0.00	0.00	0.00	0.00	0.00
Actualización de la Hacienda Pública/Patrimonio	0.00	0.00	0.00	0.00	0.00
Variaciones de la Hacienda Pública/Patrimonio Neto del Ejercicio 2015	0.00	6,751,642.39	-5,663,351.17	0.00	1,088,291.22
Resultados del Ejercicio (Ahorro/Desahorro)	0.00	0.00	-5,663,351.17	0.00	-5,663,351.17
Resultados de Ejercicios Anteriores	0.00	6,751,642.39	0.00	0.00	6,751,642.39
Revalúos	0.00	0.00	0.00	0.00	0.00
Reservas	0.00	0.00	0.00	0.00	0.00
Saldo Neto en la Hacienda Pública / Patrimonio 2015	0.00	6,751,642.39	-3,420,113.28	0.00	3,331,529.11

Bajo protesta de decir verdad declaramos que los Estados Financieros y sus Notas son razonablemente correctos y somos responsables del emisor



ING. PEDRO ALBERTO TOVAR GARCIA
PRESIDENTE MUNICIPAL


PRESIDENCIA MUNICIPAL
ADMON. 2015-2016
CARDENAS, S.L.P.

ING. EDUARDO RAMON JIMENEZ HERNANDEZ
SINDICO MUNICIPAL



SINDICATURA
CONSTITUCIONAL 2015-2016
H. AYUNTAMIENTO

C.P. CARLOS LOPEZ
TESORERO MUNICIPAL



[Handwritten Signature]

L.A.E. LUISA NALLELY ALVAREZ LARA
REGIDOR DE HACIENDA

**Estado de Variación en la Hacienda Pública
DEL 1° DE ENE AL 31/DIC/2015**

(Cifras en pesos y centavos)

CONCEPTO	Hacienda Pública / Patrimonio Contribuido	Hacienda Pública / Patrimonio Generado de Ejercicios Anteriores	Hacienda Pública / Patrimonio Generado del Ejercicio	Ajustes por Cambios de Valor	TOTAL
Rectificaciones de Resultados de Ejercicios Anteriores 2014					
Rectificaciones de Resultados de Ejercicios Anteriores					
Patrimonio Neto Inicial Ajustado del Ejercicio 2014					
Aportaciones					
Donaciones de Capital					
Variaciones de la Hacienda Pública/Patrimonio Neto del Ejercicio 2014					
Resultados del Ejercicio (Ahorro/Desahorro)			2,243,237.89		2,243,237.89
Resultados de Ejercicios Anteriores			2,243,237.89		2,243,237.89
Revalúos					
Reservas					
Hacienda Pública/Patrimonio Neto Final del Ejercicio 2014			<u>2,243,237.89</u>		<u>2,243,237.89</u>
Patrimonio Neto Inicial Ajustado del Ejercicio 2014					
Actualización de la Hacienda Pública/Patrimonio					
Cambios de la Hacienda Pública/Patrimonio Neto del Ejercicio 2015					
Aportaciones					
Donaciones de Capital					
Actualización de la Hacienda Pública/Patrimonio					

Variaciones de la Hacienda Pública/Patrimonio Neto del Ejercicio 2015

Resultados del Ejercicio (Ahorro/Desahorro)

6,751,642.39

-5,663,351.17

1,088,291.22

Resultados de Ejercicios Anteriores

6,751,642.39

6,751,642.39

Revalúos

Reservas

do Neto en la Hacienda Pública / Patrimonio del Ejercicio 2015

6,751,642.39

-3,420,113.28

3,331,529.11



PRESIDENCIA MUNICIPAL
ADMON. 2015-2018
C.A.P.

ING. PEDRO ALBERTO TOVAR GARCIA
PRESIDENTE MUNICIPAL



ING. EDUARDO RAMON JIMENEZ HERNANDEZ
SINDICO MUNICIPAL

H. AYUNTAMIENTO
CONSTITUCIONAL 2015-2018
CARDENAS, S.L.P.
SINDICATURA



C.P. CARLOS LOZANO CHAVES
TESORERO MUNICIPAL

L.A.E. LUISA NALLELY ALVAREZ LARA
REGIDOR DE HACIENDA

Cuenta Pública 2015
 Estado de Cambios en la Situación Financiera
 Del 1 de enero al 31 de diciembre de 2015 y 2014
 (Pesos)
MUNICIPIO DE CARDENAS

Ente Público: _____

Concepto	Origen	Aplicación	Concepto	Origen	Aplicación
ACTIVO	1,877,882.49	293,834.91	PASIVO	1,825,125.64	43,447.94
Activo Circulante	1,877,882.49	190,262.03	Pasivo Circulante	1,825,125.64	0.00
Efectivo y Equivalentes	1,877,882.49	0.00	Cuentas por Pagar a Corto Plazo	1,824,290.64	0.00
Derechos a Recibir Efectivo o Equivalentes	0.00	190,262.03	Documentos por Pagar a Corto Plazo	0.00	0.00
Derechos a Recibir Bienes o Servicios	0.00	0.00	Porción a Corto Plazo de la Deuda Pública a Largo Plazo	0.00	0.00
Inventarios	0.00	0.00	Títulos y Valores a Corto Plazo	0.00	0.00
Almacenes	0.00	0.00	Pasivos Diferidos a Corto Plazo	0.00	0.00
Estimación por Pérdida o Deterioro de Activos Circulantes	0.00	0.00	Fondos y Bienes de Terceros en Garantía y/o Administración a Corto Plazo	0.00	0.00
Otros Activos Circulantes	0.00	0.00	Provisiones a Corto Plazo	0.00	0.00
			Otros Pasivos a Corto Plazo	835.00	0.00
Activo No Circulante	0.00	103,572.88	Pasivo No Circulante	0.00	43,447.94
Inversiones Financieras a Largo Plazo	0.00	0.00	Cuentas por Pagar a Largo Plazo	0.00	20,000.00
Derechos a Recibir Efectivo o Equivalentes a Largo Plazo	0.00	0.00	Documentos por Pagar a Largo Plazo	0.00	23,447.94
Bienes Inmuebles, Infraestructura y Construcciones en Proceso	0.00	6,612.00	Deuda Pública a Largo Plazo	0.00	0.00
Bienes Muebles	0.00	86,743.60	Pasivos Diferidos a Largo Plazo	0.00	0.00
Activos Intangibles	0.00	10,217.28	Fondos y Bienes de Terceros en Garantía y/o en Administración a Largo Plazo	0.00	0.00
Depreciación, Deterioro y Amortización Acumulada de Bienes	0.00	0.00	Provisiones a Largo Plazo	0.00	0.00
Activos Diferidos	0.00	0.00			
Estimación por Pérdida o Deterioro de Activos no Circulantes	0.00	0.00	HACIENDA PÚBLICA/ PATRIMONIO	2,297,625.89	5,663,351.17
Otros Activos no Circulantes	0.00	0.00	Hacienda Pública/Patrimonio Contribuido	0.00	0.00
			Aportaciones	0.00	0.00
			Donaciones de Capital	0.00	0.00
			Actualización de la Hacienda Pública / Patrimonio	0.00	0.00
			Hacienda Pública/Patrimonio Generado	2,297,625.89	5,663,351.17
			Resultados del Ejercicio (Ahorro / Desahorro)	0.00	5,663,351.17
			Resultados de Ejercicios Anteriores	2,297,625.89	0.00
			Revalúos	0.00	0.00
			Reservas	0.00	0.00
			Rectificaciones de Resultados de Ejercicios Anteriores	0.00	0.00
			Exceso o Insuficiencia en la Actualización de la Hacienda Pública/Patrimonio	0.00	0.00
			Resultado por Posición Monetaria	0.00	0.00
			Deficiencia de Activos no Monetarios	0.00	0.00

Bajo protesta de decir verdad declaramos que los Estados Financieros y sus Notas son razonablemente correctos y responsabilidad de los mismos.


 ING. PEDRO ALBERTO TOVAR GARCIA
 PRESIDENTE MUNICIPAL
 ADMON. 2015-2018
 CARDENAS, S.L.P.


 ING. EDUARDO RAMON JIMENEZ HERNANDEZ
 SINDICO MUNICIPAL


**H. AYUNTAMIENTO
 CONSTITUCIONAL 2015-2018
 CARDENAS, S.L.P.
 SINDICATURA**


 C.P. CARLOS LOZANO CHAVEZ
 TESORERO MUNICIPAL


**TESORERIA MUNICIPAL 2015-2018
 CARDENAS, S.L.P.**


 L.A.E. LUISA NALLELY ALVAREZ LARA
 REGIDOR DE HACIENDA


Cuenta Pública 2015
Estado Analítico del Activo
Del 1 de enero al 31 de diciembre de 2015
(Pesos)


Ente Público: _____


MUNICIPIO DE CARDENAS

Concepto	Saldo Inicial 1	Cargos del Periodo 2	Abonos del Periodo 3	Saldo Final 4=(1+2-3)	Variación del Periodo 5=(4-1)
ACTIVO					
Activo Circulante	3,531,730.68	100,469,481.05	102,157,101.51	1,844,110.22	-1,687,620.46
Efectivo y Equivalentes	2,221,970.57	49,100,161.03	50,978,043.52	344,088.08	-1,877,882.49
Derechos a Recibir Efectivo o Equivalentes	1,121,188.98	51,369,320.02	51,179,057.99	1,311,451.01	190,262.03
Derechos a Recibir Bienes o Servicios	188,571.13	0.00	0.00	188,571.13	0.00
Inventarios	0.00	0.00	0.00	0.00	0.00
Almacenes	0.00	0.00	0.00	0.00	0.00
Estimación por Pérdida o Deterioro de Activos Circulantes	0.00	0.00	0.00	0.00	0.00
Otros Activos Circulantes	0.00	0.00	0.00	0.00	0.00
Activo No Circulante	7,512,136.56	16,413,210.13	16,309,637.25	7,615,709.44	103,572.88
Inversiones Financieras a Largo Plazo	0.00	0.00	0.00	0.00	0.00
Derechos a Recibir Efectivo o Equivalentes a Largo Plazo	0.00	0.00	0.00	0.00	0.00
Bienes Inmuebles, Infraestructura y Construcciones en Proceso	3,959,123.80	16,316,249.25	16,309,637.25	3,965,735.80	6,612.00
Bienes Muebles	2,791,340.42	86,743.60	0.00	2,878,084.02	86,743.60
Activos Intangibles	98,123.05	10,217.28	0.00	108,340.33	10,217.28
Depreciación, Deterioro y Amortización Acumulada de Bienes	0.00	0.00	0.00	0.00	0.00
Activos Diferidos	663,549.29	0.00	0.00	663,549.29	0.00
Estimación por Pérdida o Deterioro de Activos no Circulantes	0.00	0.00	0.00	0.00	0.00
Otros Activos no Circulantes	0.00	0.00	0.00	0.00	0.00
TOTAL DEL ACTIVO	11,043,867.24	116,882,691.18	118,466,738.76	9,459,819.66	-1,584,047.58

Bajo protesta de decir verdad declaramos que los Estados Financieros y sus Notas son razonablemente correctos y responsabilidad del emisor


ING. PEDRO ALBERTO TOJAR GARCIA
PRESIDENTE MUNICIPAL
ADMÓN. 2015
CARDENAS, S.L.P.


ING. EDUARDO RAMON JIMENEZ HERNANDEZ
SINDICO MUNICIPAL


C.P. CARLOS LOZANO CHAVES
TESORERO MUNICIPAL

L.A.E LUISA NALLELY ALVAREZ LARA
REGIDOR DE HACIENDA

Cuenta Pública 2015
Estado de Actividades
Del 1 de enero al 31 de diciembre de 2015 y 2014
(Pesos)

Ente Público: _____

MUNICIPIO DE CARDENAS

Concepto	2015	2014	Concepto	2015	2014
INGRESOS Y OTROS BENEFICIOS			GASTOS Y OTRAS PÉRDIDAS		
Ingresos de la Gestión	3,835,004.0	3,717,451.6	Gastos de Funcionamiento	32,162,072.29	31,319,741.74
Impuestos	1,488,686.0	1,235,681.0	Servicios Personales	20,847,923.98	21,730,490.63
Cuotas y Aportaciones de Seguridad Social	0.0	0.0	Materiales y Suministros	4,496,963.89	5,195,661.65
Contribuciones de Mejoras	0.0	0.0	Servicios Generales	6,817,184.42	4,393,589.46
Derechos	1,285,526.4	1,072,256.3			
Productos de Tipo Corriente	837,889.0	836,846.5	Transferencia, Asignaciones, Subsidios y Otras Ayudas	3,728,205.78	5,808,442.59
Aprovechamientos de Tipo Corriente	222,902.6	572,667.8	Transferencias Internas y Asignaciones al Sector Público	88,000.00	2,279,220.07
Ingresos por Venta de Bienes y Servicios	0.0	0.0	Transferencias al Resto del Sector Público	0.00	0.00
Ingresos no Comprendidos en las Fracciones de la Ley de Ingresos Causados en Ejercicios Fiscales Anteriores Pendientes de Liquidación o Pago	0.0	0.0	Subsidios y Subvenciones	0.00	0.00
			Ayudas Sociales	1,590,246.87	1,833,084.88
Participaciones, Aportaciones, Transferencias, Asignaciones, Subsidios y Otras Ayudas	44,944,798.1	45,211,197.2	Pensiones y Jubilaciones	2,049,958.91	1,696,137.64
Participaciones y Aportaciones	44,899,198.1	45,211,197.2	Transferencias a Fideicomisos, Mandatos y Contratos Análogos	0.00	0.00
Transferencia, Asignaciones, Subsidios y Otras ayudas	45,600.0	0.0	Transferencias a la Seguridad Social	0.00	0.00
			Donativos	0.00	0.00
Otros Ingresos y Beneficios	0.0	2,161,104.0	Transferencias al Exterior	0.00	0.00
Ingresos Financieros	0.0	0.0			
Incremento por Variación de Inventarios	0.0	0.0	Participaciones y Aportaciones	0.00	0.00
Disminución del Exceso de Estimaciones por Pérdida o Deterioro u Obsolescencia	0.0	0.0	Participaciones	0.00	0.00
Disminución del Exceso de Provisiones	0.0	0.0	Aportaciones	0.00	0.00
Otros Ingresos y Beneficios Varios	0.0	2,161,104.0	Convenios	0.00	0.00
Total de Ingresos y Otros Beneficios	48,779,802.0	51,089,752.9	Intereses, Comisiones y Otros Gastos de la Deuda Pública	0.00	0.00
			Intereses de la Deuda Pública	0.00	0.00
			Comisiones de la Deuda Pública	0.00	0.00
			Gastos de la Deuda Pública	0.00	0.00
			Costo por Coberturas	0.00	0.00
			Apoyos Financieros	0.00	0.00
			Otros Gastos y Pérdidas Extraordinarias	0.00	-155.05
			Estimaciones, Depreciaciones, Deterioros, Obsolescencia y Amortizaciones	0.00	0.00
			Provisiones	0.00	0.00
			Disminución de Inventarios	0.00	0.00
			Aumento por Insuficiencia de Estimaciones por Pérdida o Deterioro y Obsolescencia	0.00	0.00
			Aumento por Insuficiencia de Provisiones	0.00	0.00
			Otros Gastos	0.00	-155.05
			Inversión Pública	16,309,637.25	20,063,767.59
			Inversión Pública no Capitalizable	16,309,637.25	20,063,767.59
			Total de Gastos y Otras Pérdidas	52,199,915.32	57,191,796.87
			Resultados del Ejercicio (Ahorro/Desahorro)	-3,420,113.28	-6,102,044.01

Bajo protesta de decir verdad declaramos que los Estados Financieros y sus Notas son razonablemente correctos y responsabilidad del emisor

ING. PEDRO ALBERTO TOVAR GARCIA
PRESIDENTE MUNICIPAL



ING. EDUARDO RAMON JIMENEZ HERNANDEZ
SINDICO MUNICIPAL

C.P. CARLOS LOZANO CHAVES
TESORERO MUNICIPAL


L.A.E. LUISA NALLELY ALVAREZ LARA
REGIDOR DE HACIENDA

Cuenta Pública 2015
Estado de Flujos de Efectivo
Del 1 de enero al 31 de diciembre de 2015 y 2014
(Pesos)

Ente Público:

MUNICIPIO DE CARDENAS

Concepto	2015	2014	Concepto	2015	2014
Flujos de Efectivo de las Actividades de Operación			Flujos de Efectivo de las Actividades de Inversión		
Origen	49,708,379.34	48,704,987.07	Origen	\$20,285.06	\$220,440.08
Impuestos	1,488,686.00	1,235,681.00	Bienes inmuebles, Infraestructura y Construcciones en Proceso	\$20,285.06	\$220,440.08
Cuotas y Aportaciones de Seguridad Social	0.00	0.00	Bienes Muebles	\$0.00	\$0.00
Contribuciones de mejoras	0.00	0.00	Otros Orígenes de Inversión	\$0.00	\$0.00
Derechos	1,285,526.40	1,072,256.31	Aplicación	\$16,407,390.13	\$12,902,395.98
Productos de Tipo Corriente	837,889.02	833,624.80	Bienes Inmuebles, Infraestructura y Construcciones en Proceso	\$16,315,249.25	\$12,668,295.96
Aprovechamientos de Tipo Corriente	202,617.51	352,227.74	Bienes Muebles	\$80,923.60	\$177,125.85
Ingresos por Venta de Bienes y Servicios	0.00	0.00	Otras Aplicaciones de Inversión	\$10,217.28	\$56,974.17
Ingresos no Comprendidos en las Fracciones de la Ley de Ingresos Causados en Ejercicios	0.00	0.00	Flujos Netos de Efectivo por Actividades de Inversión	-\$16,387,105.07	-\$12,681,955.90
Fiscales Anteriores Pendientes de Liquidación o Pago					
Participaciones y Aportaciones	44,899,198.05	45,211,197.22	Flujo de Efectivo de las Actividades de Financiamiento		
Transferencias, Asignaciones y Subsidios y Otras Ayudas	45,600.00	0.00	Origen	\$0.00	\$0.00
Otros Orígenes de Operación	948,862.36	0.00	Endeudamiento Neto	\$0.00	\$0.00
Aplicación	34,920,648.35	36,907,854.40	Interno	\$0.00	\$0.00
Servicios Personales	20,443,681.97	21,702,122.45	Externo	\$0.00	\$0.00
Materiales y Suministros	4,184,479.97	5,026,112.87	Otros Orígenes de Financiamiento	\$0.00	\$0.00
Servicios Generales	6,570,731.91	4,316,181.63	Aplicación	\$278,508.41	\$4,157,656.46
Transferencias Internas y Asignaciones al Sector Público	88,000.00	2,279,220.07	Servicios de la Deuda	\$278,508.41	\$4,157,656.46
Transferencias al resto del Sector Público	0.00	0.00	Interno	\$278,508.41	\$4,157,656.46
Subsidios y Subvenciones	0.00	0.00	Externo	\$0.00	\$0.00
Ayudas Sociales	1,583,795.59	1,829,394.26	Otras Aplicaciones de Financiamiento	\$0.00	\$0.00
Pensiones y Jubilaciones	2,049,958.91	1,696,137.64	Flujos netos de Efectivo por Actividades de Financiamiento	-\$278,508.41	-\$4,157,656.46
Transferencias a Fideicomisos, Mandatos y Contratos Análogos	0.00	0.00			
Transferencias a la Seguridad Social	0.00	0.00	Incremento/Disminución Neta en el Efectivo y Equivalentes al Efectivo	-\$1,877,882.49	-\$5,042,479.69
Donativos	0.00	0.00			
Transferencias al Exterior	0.00	0.00	Efectivo y Equivalentes al Efectivo al inicio del Ejercicio	\$2,221,970.57	\$7,264,450.26
Participaciones	0.00	0.00	Efectivo y Equivalentes al Efectivo al final del Ejercicio	\$344,088.08	\$2,221,970.57
Aportaciones	0.00	0.00			
Convenios	0.00	0.00			
Otras Aplicaciones de Operación	0.00	58,685.48			
Flujos Netos de Efectivo por Actividades de Operación	14,787,730.99	11,797,132.67			




Bajo protesta de decir verdad declaramos que los Estados Financieros y sus Notas son razonablemente correctos y responsabilidad del emisor



ING. PEDRO ALBERTO TOVAR GARCIA
PRESIDENTE MUNICIPAL

ING. EDUARDO RAMON JIMENEZ HERNANDEZ
SINDICO MUNICIPAL



C.P. CARLOS LOZANO CHAVES
TESORERO MUNICIPAL

L.A.E LUISA NALLELY ALVAREZ LARA
REGIDOR DE HACIENDA

PRESIDENCIA MUNICIPAL
AGOSTO 2015-2016
C.A.S. S.L.P.

Cuenta Pública 2015
Estado Analítico de la Deuda y Otros Pasivos
Del 1 de enero al 31 de diciembre de 2015
(Pesos)

Ente Público: MUNICIPIO DE CARDENAS

Denominación de las Deudas	Moneda de Contratación	Institución o País Acreedor	Saldo Inicial del Periodo	Saldo Final del Periodo
DEUDA PÚBLICA				
Corto Plazo				
Deuda Interna			0.00	0.00
Instituciones de Crédito			0.00	0.00
Títulos y Valores			0.00	0.00
Arrendamientos Financieros			0.00	0.00
Deuda Externa			0.00	0.00
Organismos Financieros Internacionales			0.00	0.00
Deuda Bilateral			0.00	0.00
Títulos y Valores			0.00	0.00
Arrendamientos Financieros			0.00	0.00
Subtotal a Corto Plazo			0.00	0.00
Largo Plazo				
Deuda Interna			0.00	0.00
Instituciones de Crédito			0.00	0.00
Títulos y Valores			0.00	0.00
Arrendamientos Financieros			0.00	0.00
Deuda Externa			0.00	0.00
Organismos Financieros Internacionales			0.00	0.00
Deuda Bilateral			0.00	0.00
Títulos y Valores			0.00	0.00
Arrendamientos Financieros			0.00	0.00
Subtotal a Largo Plazo			0.00	0.00
Otros Pasivos	Pesos	México	3,545,871.90	5,327,549.60
Total de Deuda y Otros Pasivos			3,545,871.90	5,327,549.60

Bajo protesta de decir verdad declaramos que los Estados Financieros y sus Notas son razonablemente correctos y responsabilidad del emisor



PRESIDENCIA MUNICIPAL
ADMÓN. 2016-2018
CARDENAS, S.L.P.

ING. PEDRO ALBERTO TOVAR GARCIA
PRESIDENTE MUNICIPAL

ING. EDUARDO RAMON JIMENEZ HERNANDEZ
SINDICO MUNICIPAL

C.P. CARLOS LOZANO CHAVES
TESORERO MUNICIPAL

L.A.E LUISA NALLELY ALVAREZ LARA
REGIDOR DE HACIENDA

Cuenta Pública 2015
MUNICIPIO DE CARDENAS
Endeudamiento Neto
Del 1 de enero al 31 de diciembre de 2015

Identificación de Crédito o Instrumento	Contratación/Colocación	Amortización	Endeudamiento Neto
	A	B	C = A - B
Créditos Bancarios			
			0.00
			0.00
			0.00
			0.00
			0.00
			0.00
			0.00
			0.00
			0.00
Total Créditos Bancarios	0.00	0.00	0.00

Otros Instrumentos de Deuda			
			0.00
			0.00
			0.00
			0.00
			0.00
			0.00
			0.00
			0.00
			0.00
			0.00
Total Otros Instrumentos de Deuda	0.00	0.00	0.00

TOTAL	0.00	0.00	0.00
--------------	-------------	-------------	-------------



SIDENCIA MUNICIPAL
 ADMON. 2015-2018
 CARDENAS, Q.R.

ING. PEDRO ALBERTO TOVAR GARCIA
 PRESIDENTE MUNICIPAL

ING. EDUARDO RAMON JIMENEZ HERNANDEZ
 SINDICO MUNICIPAL

C.P. CARLOS LOZANO CHAVES
 TESORERO MUNICIPAL

L.A.E LUISA NALLELY ALVAREZ LARA
 REGIDOR DE HACIENDA

Cuenta Pública 2015
MUNICIPIO DE CARDENAS
Intereses de la Deuda
Del 1 de enero al 31 de diciembre de 2015

Identificación de Crédito o Instrumento	Devengado	Pagado
Créditos Bancarios		
Total de intereses de Créditos Bancarios	0.00	0.00

Otros Instrumentos de Deuda		
Total de intereses de Otros Instrumentos de Deuda	0.00	0.00
TOTAL	0.00	0.00



PRESIDENCIA MUNICIPAL
ADMON. 2015-2018
CARDENAS, S.L.P.
ING. PEDRO ALBERTO TOVAR GARCIA
PRESIDENTE MUNICIPAL

ING. EDUARDO RAMON JIMENEZ HERNANDEZ
SINDICO MUNICIPAL

C.P. CARLOS LOZANO CHAVES
TESORERO MUNICIPAL



L.A.E LUISA NALLELY ALVAREZ LARA
REGIDOR DE HACIENDA

Cuenta Pública 2015
MUNICIPIO DE CARDENAS
Indicadores de Postura Fiscal
Del 1 de enero al 31 de diciembre de 2015

Concepto	Estimado	Devengado	Pagado ³
I. Ingresos Presupuestarios (I=1+2)	48,276,526.04	48,779,802.04	48,779,802.04
1. Ingresos del Gobierno de la Entidad Federativa ¹	48,276,526.04	48,779,802.04	48,779,802.04
2. Ingresos del Sector Paraestatal ¹	0.00	0.00	0.00
II. Egresos Presupuestarios (II=3+4)	0.00	52,303,488.20	51,328,038.48
3. Egresos del Gobierno de la Entidad Federativa ²	0.00	52,303,488.20	51,328,038.48
4. Egresos del Sector Paraestatal ²			
III. Balance Presupuestario (Superávit o Déficit) (III = I - II)	48,276,526.04	-3,523,686.16	-2,548,236.44

Concepto	Estimado	Devengado	Pagado ³
III. Balance presupuestario (Superávit o Déficit)	48,276,526.04	-3,523,686.16	-2,548,236.44
IV. Intereses, Comisiones y Gastos de la Deuda	0.00	0.00	0.00
V. Balance Primario (Superávit o Déficit) (V= III - IV)	48,276,526.04	-3,523,686.16	-2,548,236.44

Concepto	Estimado	Devengado	Pagado ³
A. Financiamiento	849,999.96	0.00	0.00
B. Amortización de la deuda	0.00	0.00	0.00
C. Endeudamiento ó desendeudamiento (C = A - B)	849,999.96	0.00	0.00

1. Los Ingresos que se presentan son los ingresos presupuestarios totales sin incluir los ingresos por financiamientos. Los Ingresos del Gobierno de la Entidad Federativa corresponden a los del Poder Ejecutivo, Legislativo Judicial y Autónomos
2. Los egresos que se presentan son los egresos presupuestarios totales sin incluir los egresos por amortización. Los egresos del Gobierno de la Entidad Federativa corresponden a los del Poder Ejecutivo, Legislativo, Judicial y Órganos Autónomos
3. Para Ingresos se reportan los ingresos recaudados; para egresos se reportan los egresos pagados



PRESIDENCIA MUNICIPAL
 ADMON. MUNICIPAL
 CARDENAS, S.L.P.

[Handwritten signature]

C.P. CARLOS LOZANO CHAVES
 TESORERO MUNICIPAL



ING. EDUARDO RAMON JIMENEZ HERNANDEZ
 SINDICO MUNICIPAL

L.A.E LUISA NALLELY ALVAREZ LARA
 REGIDOR DE HACIENDA

Cuenta Pública 2015
MUNICIPIO DE CARDENAS
Estado Analítico de Ingresos
Del 1 de enero al 31 de diciembre de 2015

Rubro de Ingresos	Ingreso					Diferencia (6= 5 - 1)
	Estimado	Ampliaciones y Reducciones	Modificado	Devengado	Recaudado	
	(1)	(2)	(3= 1 + 2)	(4)	(5)	
Impuestos	1,490,831.84	2,145.84	1,488,686.00	1,488,686.00	1,488,686.00	0.00
Cuotas y Aportaciones de Seguridad Social	0.00	0.00	0.00	0.00	0.00	0.00
Contribuciones de Mejoras	0.00	0.00	0.00	0.00	0.00	0.00
Derechos	979,010.04	306,516.36	1,285,526.40	1,285,526.40	1,285,526.40	306,516.36
Productos	761,643.00	76,246.02	837,889.02	837,889.02	837,889.02	76,246.02
Corriente	761,643.00	76,246.02	837,889.02	837,889.02	837,889.02	76,246.02
Capital	0.00	0.00	0.00	0.00	0.00	0.00
Aprovechamientos	574,718.04	351,815.47	222,902.57	222,902.57	222,902.57	0.00
Corriente	574,718.04	351,815.47	222,902.57	222,902.57	222,902.57	0.00
Capital	0.00	0.00	0.00	0.00	0.00	0.00
Ingresos por Ventas de Bienes y Servicios	0.00	0.00	0.00	0.00	0.00	0.00
Participaciones y Aportaciones	43,268,203.08	1,630,994.97	44,899,198.05	44,899,198.05	44,899,198.05	1,630,994.97
Transferencias, Asignaciones, Subsidios y Otras Ayudas	1,202,120.04	1,156,520.04	45,600.00	45,600.00	45,600.00	0.00
Ingresos Derivados de Financiamientos	849,999.96	0.00	849,999.96	0.00	0.00	0.00
Total	49,126,526.00	503,276.00	49,629,802.00	48,779,802.04	48,779,802.04	2,013,757.35
Ingresos excedentes¹						2,013,757.35

Estado Analítico de Ingresos Por Fuente de Financiamiento	Ingreso					Diferencia (6= 5 - 1)
	Estimado	Ampliaciones y Reducciones	Modificado	Devengado	Recaudado	
	(1)	(2)	(3= 1 + 2)	(4)	(5)	
Ingresos del Gobierno	47,074,406.00	1,659,796.04	48,734,202.04	48,734,202.04	48,734,202.04	2,013,757.35
Impuestos	1,490,831.84	-2,145.84	1,488,686.00	1,488,686.00	1,488,686.00	0.00
Contribuciones de Mejoras	0.00	0.00	0.00	0.00	0.00	0.00
Derechos	979,010.04	306,516.36	1,285,526.40	1,285,526.40	1,285,526.40	306,516.36
Productos	761,643.00	76,246.02	837,889.02	837,889.02	837,889.02	76,246.02
Corriente	761,643.00	76,246.02	837,889.02	837,889.02	837,889.02	76,246.02
Capital	0.00	0.00	0.00	0.00	0.00	0.00
Aprovechamientos	574,718.04	-351,815.47	222,902.57	222,902.57	222,902.57	0.00
Corriente	574,718.04	-351,815.47	222,902.57	222,902.57	222,902.57	0.00
Capital	0.00	0.00	0.00	0.00	0.00	0.00
Participaciones y Aportaciones	43,268,203.08	1,630,994.97	44,899,198.05	44,899,198.05	44,899,198.05	1,630,994.97
Transferencias, Asignaciones, Subsidios y Otras Ayudas	0.00	0.00	0.00	0.00	0.00	0.00
Ingresos de Organismos y Empresas	1,202,120.04	-1,156,520.04	45,600.00	45,600.00	45,600.00	0.00
Cuotas y Aportaciones de Seguridad Social	0.00	0.00	0.00	0.00	0.00	0.00
Ingresos por Ventas de Bienes y Servicios	0.00	0.00	0.00	0.00	0.00	0.00
Transferencias, Asignaciones, Subsidios y Otras Ayudas	1,202,120.04	-1,156,520.04	45,600.00	45,600.00	45,600.00	0.00
Ingresos derivados de financiamiento	849,999.96	0.00	849,999.96	0.00	0.00	0.00
Ingresos Derivados de Financiamientos	849,999.96	0.00	849,999.96	0.00	0.00	0.00
Total	49,126,526.00	503,276.00	49,629,802.00	48,779,802.04	48,779,802.04	2,013,757.35
Ingresos excedentes¹						2,013,757.35

¹ Los ingresos excedentes se presentan para efectos de cumplimiento de la Ley General de Contabilidad Gubernamental y el importe reflejado debe ser siempre mayor a cero



PRESIDENCIA MUNICIPAL
ADMÓN. 2015-2018
CARDENAS, S.L.P.

ING. PEDRO ALBERTO TOVAR GARCIA
PRESIDENTE MUNICIPAL

ING. EDUARDO RAMON JIMENEZ HERNANDEZ
SINDICO MUNICIPAL

C.P. CARLOS LOZANO GARCIA
TESORERO MUNICIPAL



L.A.E LUISA NALLELY ALVAREZ LARA
REGIDOR DE HACIENDA

Cuenta Pública 2015
MUNICIPIO DE CARDENAS
 Estado Analítico del Ejercicio del Presupuesto de Egresos
 Clasificación Administrativa
 Del 1 de enero al 31 de diciembre de 2015

Concepto	Egresos					Subejercicio
	Aprobado	Ampliaciones/ (Reducciones)	Modificado	Devengado	Pagado	
	1	2	3 = (1 + 2)	4	5	
SIN RAMO O DEPENDENCIA	49,126,526.00	3,455,470.61	52,581,996.61	52,581,996.61	51,606,546.89	0.00
Total del Gasto	49,126,526.00	3,455,470.61	52,581,996.61	52,581,996.61	51,606,546.89	0.00



RESIDENCIA MUNICIPAL
 ADMON. 2015-2018
 CARDENAS, S.L.P.

[Handwritten signature in blue ink]

ING. EDUARDO RAMON JIMENEZ HERNANDEZ
 SINDICO MUNICIPAL

[Handwritten signature in blue ink]

C.P. CARLOS LOZANO CHAVES
 TESORERO MUNICIPAL

L.A.E LUISA NALLELY ALVAREZ LARA
 REGIDOR DE HACIENDA



Municipio de Cárdenas S.L.P.

Estado Analítico del Ejercicio del Presupuesto de Egresos
 Clasificación Administrativa (por Unidad)
 Al 31 de diciembre de 2015

Concepto	Egresos Aprobado 1	Ampliaciones/ (Reducciones) 2	Egresos Modificado 3 = (1 + 2)	Egresos Devengado 4	Egresos Pagado 5	Subejercicio 6 = (3 - 4)
Tesoreria	25,850,882.00	3,758,036.58	29,608,918.58	29,608,918.58	28,633,468.86	0.00
Infraestructura	7,927,995.00	-183,299.78	7,744,695.22	7,744,695.22	7,744,695.22	0.00
Fortalecimiento	8,911,562.00	923,579.38	9,835,141.38	9,835,141.38	9,835,141.38	0.00
Otros ó Unidad Administrativa1 Unidad Administrativa2, ... etc	6,436,087.00	-1,042,845.57	5,393,241.43	5,393,241.43	5,393,241.43	0.00
Total del Gasto	49,126,526.00	3,455,470.61	52,581,996.61	52,581,996.61	51,606,546.89	0.00



PRESIDENCIA MUNICIPAL
 ADMON. DE
 Cárdenas, S.L.P.
 ING. PEDRO ALBERTO TOVAR GARCIA
 PRESIDENTE MUNICIPAL

[Handwritten signature in blue ink]

C.P. CARLOS LOZANO CHAVES
 TESORERO MUNICIPAL



ING. EDUARDO RAMON JIMENEZ HERNANDEZ
 SINDICO MUNICIPAL

L.A.E. LUISA NALLELY ALVAREZ LARA
 REGIDOR DE HACIENDA

Cuenta Pública 2015
MUNICIPIO DE CARDENAS
 Estado Analítico del Ejercicio del Presupuesto de Egresos
 Clasificación Económica (por Tipo de Gasto)
 Del 1 de enero al 31 de diciembre de 2015

Concepto	Egresos					Subejercicio 6 = (3 - 4)
	Aprobado	Ampliaciones/ (Reducciones)	Modificado	Devengado	Pagado	
	1	2	3 = (1 + 2)	4	5	
Gasto Corriente	32,991,602.88	2,062,387.15	35,053,990.03	35,053,990.03	34,084,360.31	0.00
Gasto de Capital	15,854,923.12	1,394,575.05	17,249,498.17	17,249,498.17	17,243,678.17	0.00
Amortización de la Deuda y Disminución de Pasivos	280,000.00	1,491.59	278,508.41	278,508.41	278,508.41	0.00
Total del Gasto	49,126,526.00	3,455,470.61	52,581,996.61	52,581,996.61	51,606,546.89	0.00



PRESIDENCIA MUNICIPAL
 ADMON. 2015-2018
 CARDENAS, S.L.P.
 ING. PEDRO ALBERTO TOVAR GARCIA
 PRESIDENTE MUNICIPAL

ING. EDUARDO RAMON JIMENEZ HERNANDEZ
 SINDICO MUNICIPAL

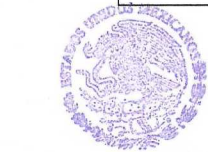
C.P. CARLOS LOZANO CHAVES
 TESORERO MUNICIPAL

L.A.E LUISA NALLELY ALVAREZ LARA
 REGIDOR DE HACIENDA



Cuenta Pública 2015
MUNICIPIO DE CARDENAS
 Estado Analítico del Ejercicio del Presupuesto de Egresos
 Clasificación por Objeto del Gasto (Capítulo y Concepto)
 Del 1 de enero al 31 de diciembre de 2015

Concepto	Egresos					Subejercicio
	Aprobado	Ampliaciones/ (Reducciones)	Modificado	Devengado	Pagado	
	1	2	3 = (1 + 2)	4	5	
Inversiones Financieras y Otras Provisiones	0.00	0.00	0.00	0.00	0.00	0.00
Inversiones Para el Fomento de Actividades Productivas	0.00	0.00	0.00	0.00	0.00	0.00
Acciones y Participaciones de Capital	0.00	0.00	0.00	0.00	0.00	0.00
Compra de Títulos y Valores	0.00	0.00	0.00	0.00	0.00	0.00
Concesión de Préstamos	0.00	0.00	0.00	0.00	0.00	0.00
Inversiones en Fideicomisos, Mandatos y Otros Análogos			0.00			0.00
Otras Inversiones Financieras	0.00	0.00	0.00	0.00	0.00	0.00
Provisiones para Contingencias y Otras Erogaciones Especiales	0.00	0.00	0.00	0.00	0.00	0.00
Participaciones y Aportaciones	0.00	0.00	0.00	0.00	0.00	0.00
Participaciones	0.00	0.00	0.00	0.00	0.00	0.00
Aportaciones	0.00	0.00	0.00	0.00	0.00	0.00
Convenios	0.00	0.00	0.00	0.00	0.00	0.00
Deuda Pública	280,000.00	1,491.59	278,508.41	278,508.41	278,508.41	0.00
Amortización de la Deuda Pública	0.00	0.00	0.00	0.00	0.00	0.00
Intereses de la Deuda Pública	0.00	0.00	0.00	0.00	0.00	0.00
Comisiones de la Deuda Pública	0.00	0.00	0.00	0.00	0.00	0.00
Gastos de la Deuda Pública	0.00	0.00	0.00	0.00	0.00	0.00
Costo por Coberturas	0.00	0.00	0.00	0.00	0.00	0.00
Apoyos Financieros	0.00	0.00	0.00	0.00	0.00	0.00
Adeudos de Ejercicios Fiscales Anteriores (Adefas)	280,000.00	1,491.59	278,508.41	278,508.41	278,508.41	0.00
Total del Gasto	49,126,526.00	3,455,470.61	52,581,996.61	52,581,996.61	51,606,546.89	0.00



PRESIDENCIA MUNICIPAL
 ADMON. 2015-2018
 CARDENAS, S.L.P.

ING. PEDRO ALBERTO TOVAR GARCIA
 PRESIDENTE MUNICIPAL

ING. EDUARDO RAMON JIMENEZ HERNANDEZ
 SINDICO MUNICIPAL

C.P. CARLOS LOZANO BRAVEN
 TESORERO MUNICIPAL



L.A.E LUISA NALLELY ALVAREZ LARA
 REGIDOR DE HACIENDA

Cuenta Pública 2015
MUNICIPIO DE CARDENAS
Estado Analítico del Ejercicio del Presupuesto de Egresos
Clasificación Funcional (Finalidad y Función)
Del 1 de enero al 31 de diciembre de 2015

Concepto	Egresos					Subejercicio 6 = (3 - 4)
	Aprobado	Ampliaciones/ (Reducciones)	Modificado	Devengado	Pagado	
	1	2	3 = (1 + 2)	4	5	
Gobierno	29,043,910.86	3,365,889.20	32,409,800.06	32,409,800.06	31,446,621.62	0.00
Legislación	0.00	0.00	0.00	0.00	0.00	0.00
Justicia	0.00	0.00	0.00	0.00	0.00	0.00
Coordinación de la Política de Gobierno	615,330.00	140,697.61	756,027.61	756,027.61	756,027.61	0.00
Relaciones Exteriores	0.00	0.00	0.00	0.00	0.00	0.00
Asuntos Financieros y Hacendarios	24,534,390.81	3,272,367.72	27,806,758.53	27,806,758.53	26,843,580.09	0.00
Seguridad Nacional	0.00	0.00	0.00	0.00	0.00	0.00
Asuntos de Orden Público y de Seguridad Interior	3,813,296.28	-49,014.22	3,764,282.06	3,764,282.06	3,764,282.06	0.00
Otros Servicios Generales	80,893.77	1,838.09	82,731.86	82,731.86	82,731.86	0.00
Desarrollo Social	19,123,783.15	638,323.71	19,762,106.86	19,762,106.86	19,755,655.58	0.00
Protección Ambiental	0.00	4,407,209.02	4,407,209.02	4,407,209.02	4,407,209.02	0.00
Vivienda y Servicios a la Comunidad	14,898,633.25	-2,649,113.12	12,249,520.13	12,249,520.13	12,249,520.13	0.00
Salud	162,960.00	0.00	162,960.00	162,960.00	162,960.00	0.00
Recreación, Cultura y Otras Manifestaciones Sociales	0.00	1,515,130.84	1,515,130.84	1,515,130.84	1,515,130.84	0.00
Educación	2,714,389.90	-2,062,741.99	651,647.91	651,647.91	651,647.91	0.00
Protección Social	48,000.00	0.00	48,000.00	48,000.00	48,000.00	0.00
Otros Asuntos Sociales	1,299,800.00	-572,161.04	727,638.96	727,638.96	721,187.68	0.00
Desarrollo Económico	678,831.99	-547,250.71	131,581.28	131,581.28	125,761.28	0.00
Asuntos Económicos, Comerciales y Laborales en General	0.00	0.00	0.00	0.00	0.00	0.00
Agropecuaria, Silvicultura, Pesca y Caza	562,432.02	-474,432.02	88,000.00	88,000.00	88,000.00	0.00
Combustibles y Energía	0.00	0.00	0.00	0.00	0.00	0.00
Minería, Manufacturas y Construcción	0.00	0.00	0.00	0.00	0.00	0.00
Transporte	0.00	0.00	0.00	0.00	0.00	0.00
Comunicaciones	0.00	0.00	0.00	0.00	0.00	0.00
Turismo	0.00	0.00	0.00	0.00	0.00	0.00
Ciencia, Tecnología e Innovación	116,399.97	-72,818.69	43,581.28	43,581.28	37,761.28	0.00
Otras Industrias y Otros Asuntos Económicos	0.00	0.00	0.00	0.00	0.00	0.00
Otras no Clasificadas en Funciones Anteriores	280,000.00	-1,491.59	278,508.41	278,508.41	278,508.41	0.00
Transacciones de la Deuda Pública / Costo Financiero de la Deuda	0.00	0.00	0.00	0.00	0.00	0.00
Transferencias, Participaciones y Aportaciones entre Diferentes Niveles y Ordenes de Gobierno	0.00	0.00	0.00	0.00	0.00	0.00
Saneamiento del Sistema Financiero	0.00	0.00	0.00	0.00	0.00	0.00
Adeudos de Ejercicios Fiscales Anteriores	280,000.00	-1,491.59	278,508.41	278,508.41	278,508.41	0.00
Total del Gasto	49,126,526.00	3,455,470.61	52,581,996.61	52,581,996.61	51,606,546.89	0.00

PRESIDENCIA MUNICIPAL
ADMON. 2015
CARDENAS, S.L.P.

ING. EDUARDO RAMON JIMENEZ HERNANDEZ
SINDICO MUNICIPAL

C.P. CARLOS LOZANO CHAVES
TESORERO MUNICIPAL

L.A.E LUISA NALLELY ALVAREZ LARA
REGIDOR DE HACIENDA




Cuenta Pública 2015
MUNICIPIO DE CARDENAS
Gasto por Categoría Programática
Del 1 de enero al 31 de diciembre de 2015

Concepto	Egresos					Subejercicio 6 = (3 - 4)
	Aprobado	Ampliaciones/ (Reducciones)	Modificado	Devengado	Pagado	
	1	2	3 = (1 + 2)	4	5	
Programas	\$48,846,526.00	\$3,456,962.20	\$52,303,488.20	\$52,303,488.20	\$51,328,038.48	\$0.00
Subsidios: Sector Social y Privado o Entidades Federativas y Municipios	\$0.00	\$0.00	\$0.00	\$0.00	\$0.00	\$0.00
Sujetos a Reglas de Operación	\$0.00	\$0.00	\$0.00	\$0.00	\$0.00	\$0.00
Otros Subsidios	\$0.00	\$0.00	\$0.00	\$0.00	\$0.00	\$0.00
Desempeño de las Funciones	\$47,091,772.48	\$2,531,869.88	\$49,623,642.36	\$49,623,642.36	\$48,668,522.89	\$0.00
Prestación de Servicios Públicos	\$47,091,772.48	\$2,531,869.88	\$49,623,642.36	\$49,623,642.36	\$48,668,522.89	\$0.00
Provisión de Bienes Públicos	\$0.00	\$0.00	\$0.00	\$0.00	\$0.00	\$0.00
Planeación, seguimiento y evaluación de políticas públicas	\$0.00	\$0.00	\$0.00	\$0.00	\$0.00	\$0.00
Promoción y fomento	\$0.00	\$0.00	\$0.00	\$0.00	\$0.00	\$0.00
Regulación y supervisión	\$0.00	\$0.00	\$0.00	\$0.00	\$0.00	\$0.00
Funciones de las Fuerzas Armadas (Únicamente Gobierno Federal)	\$0.00	\$0.00	\$0.00	\$0.00	\$0.00	\$0.00
Específicos	\$0.00	\$0.00	\$0.00	\$0.00	\$0.00	\$0.00
Proyectos de Inversión	\$0.00	\$0.00	\$0.00	\$0.00	\$0.00	\$0.00
Administrativos y de Apoyo	\$0.00	\$0.00	\$0.00	\$0.00	\$0.00	\$0.00
Apoyo al proceso presupuestario y para mejorar la eficiencia institucional	\$0.00	\$0.00	\$0.00	\$0.00	\$0.00	\$0.00
Apoyo a la función pública y al mejoramiento de la gestión	\$0.00	\$0.00	\$0.00	\$0.00	\$0.00	\$0.00
Operaciones ajenas	\$0.00	\$0.00	\$0.00	\$0.00	\$0.00	\$0.00
Compromisos	\$300,000.00	\$329,886.93	\$629,886.93	\$629,886.93	\$609,556.68	\$0.00
Obligaciones de cumplimiento de resolución jurisdiccional	\$300,000.00	\$329,886.93	\$629,886.93	\$629,886.93	\$609,556.68	\$0.00
Desastres Naturales	\$0.00	\$0.00	\$0.00	\$0.00	\$0.00	\$0.00
Obligaciones	\$1,454,753.52	\$595,205.39	\$2,049,958.91	\$2,049,958.91	\$2,049,958.91	\$0.00
Pensiones y jubilaciones	\$1,454,753.52	\$595,205.39	\$2,049,958.91	\$2,049,958.91	\$2,049,958.91	\$0.00
Aportaciones a la seguridad social	\$0.00	\$0.00	\$0.00	\$0.00	\$0.00	\$0.00
Aportaciones a fondos de estabilización	\$0.00	\$0.00	\$0.00	\$0.00	\$0.00	\$0.00
Aportaciones a fondos de inversión y reestructura de pensiones	\$0.00	\$0.00	\$0.00	\$0.00	\$0.00	\$0.00
Programas de Gasto Federalizado (Gobierno Federal)	\$0.00	\$0.00	\$0.00	\$0.00	\$0.00	\$0.00
Gasto Federalizado	\$0.00	\$0.00	\$0.00	\$0.00	\$0.00	\$0.00
Participaciones a entidades federativas y municipios	\$0.00	\$0.00	\$0.00	\$0.00	\$0.00	\$0.00
Costo financiero, deuda o apoyos a deudores y ahorradores de la banca	\$0.00	\$0.00	\$0.00	\$0.00	\$0.00	\$0.00
Adeudos de ejercicios fiscales anteriores	\$280,000.00	-\$1,491.59	\$278,508.41	\$278,508.41	\$278,508.41	\$0.00
Total del Gasto	\$49,126,526.00	\$3,455,470.61	\$52,581,996.61	\$52,581,996.61	\$51,606,546.89	\$0.00


ING. PEDRO ALBERTO TOVAR GARCIA
PRESIDENTE MUNICIPAL
PRESIDENCIA MUNICIPAL
ADMÓN. 2015
CARDENAS, S.L.P.

ING. EDUARDO RAMON JIMENEZ HERNANDEZ
SINDICO MUNICIPAL


C.P. CARLOS LOZANO
TESORERO MUNICIPAL



L.A.E LUISA NALLELY ALVAREZ LARA
REGIDOR DE HACIENDA